GARE À LA FAUNE : LES OURS NOIRS

TROUVE LES OBJETS CACHÉS

Un objet attrayant est tout ce qui pourrait intéresser un ours, surtout si l'objet sent la nourriture.
Regarde l'image ci-dessous et encercle sept choses (ou plus) qui pourraient attirer un ours.



LABYRINTHE DE L'OURS

Les ours noirs préfèrent vivre dans les régions boisées où ils ont accès à beaucoup de nourriture naturelle. Il est important qu'ils ne commencent pas à consommer la nourriture destinée à l'alimentation humaine qu'ils pourraient trouver dans nos cours et nos terrains de camping. Cela les encouragerait à retourner à ces endroits, où ils pourraient présenter un risque pour la sécurité et les biens des gens.

Nous pouvons aider les ours noirs en veillant à ce qu'ils n'aient pas accès à des aliments non naturels dans nos cours et nos terrains de camping.

Aide l'ours noir à trouver sa nourriture naturelle sans tomber sur des aliments non naturels en cours de route.

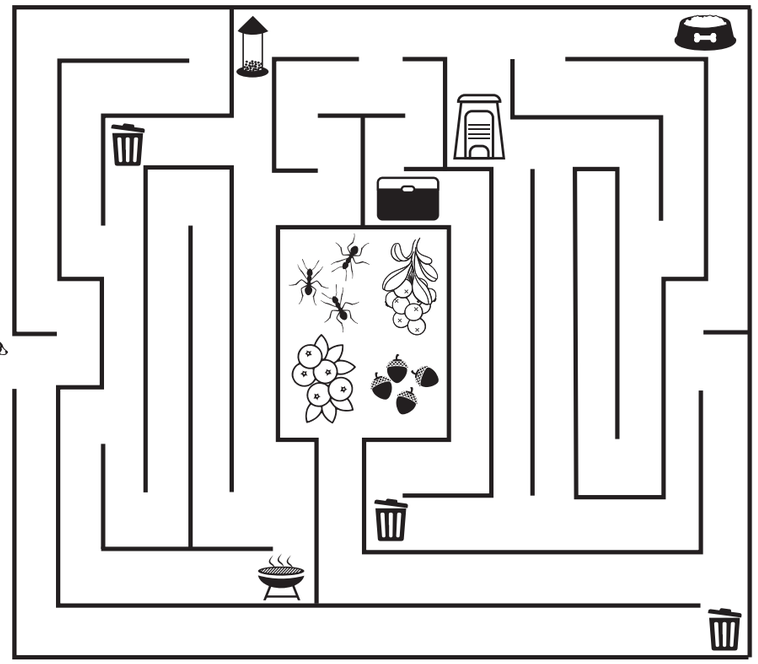

Trouve les mots manquants :



N'essaie jamais de t'_____ d'un ours.

Garde la _____ là où les ours ne peuvent pas y avoir accès.

Déplace-toi en _____ sur le territoire des ours noirs.

Fais du _____ en marchant pour ne pas surprendre un ours.

Garde ton _____ en laisse quand tu le promènes et ne le laisse pas seul.

Un _____ ou un _____ sont d'excellents objets à porter sur soi pour faire du bruit.

Les _____ grimpent aisément dans les arbres.

Laisse seulement des _____ derrière toi, pas de _____ !

Garde un vaporisateur chasse-ours _____.

Ne mets jamais dans la tente quelque chose qui _____, comme de la nourriture, de la gomme à mâcher, des emballages vides, de la pâte dentifrice et un écran solaire.

Un _____ est tout ce qui pourrait intéresser un ours, surtout si l'objet sent la nourriture.

Mots à utiliser :

objet attrayant	nourriture	groupe	bruit
avertisseur sonore	ours	animal de compagnie	approcher
sifflet	empreintes	à portée de la main	déchets
sent			

GARE À LA FAUNE : LES OURS NOIRS

CONSEILS POUR LES ENFANTS

Voici quelques conseils à mettre en pratique sur le territoire de l'ours :

Reste en groupe quand tu es à l'extérieur. Ne prends pas d'avance sur les autres ou ne traîne pas derrière.

N'essaie pas de t'approcher des ours noirs, ou d'autres animaux sauvages, ou de les nourrir.

Fais attention à ce qui se passe autour de toi quand tu es à l'extérieur.

Laisse tes miniécouteurs et ton téléphone dans ta poche.

Garde ton animal de compagnie en laisse et près des gens.

Aide à garder ta cour et le terrain de camping propres.

Mets les déchets dans un contenant à l'épreuve des ours ou à l'intérieur d'une construction solide.

Enlève les mangeoires à oiseaux pendant la période d'avril à novembre, quand les ours noirs sont actifs.

Cueille les fruits de ta cour dès qu'ils sont mûrs. Ne les laisse pas tomber et pourrir sur le sol.



RÉPONSES

TROUVE LES OBJETS CACHÉS (illustration contenant des éléments encerclés) :

écran solaire, guimauves, croustilles, biscuits, barbecue/viande, mangeoire à oiseaux, glacière/sandwichs/boissons, gomme à mâcher

Trouve les mots manquants :

approcher, nourriture, groupe, bruit, animal domestique, sifflet, avertisseur sonore, ours, empreintes, déchets, à portée de la main, sentir, objet attrayant

LABYRINTHE DE L'OURS

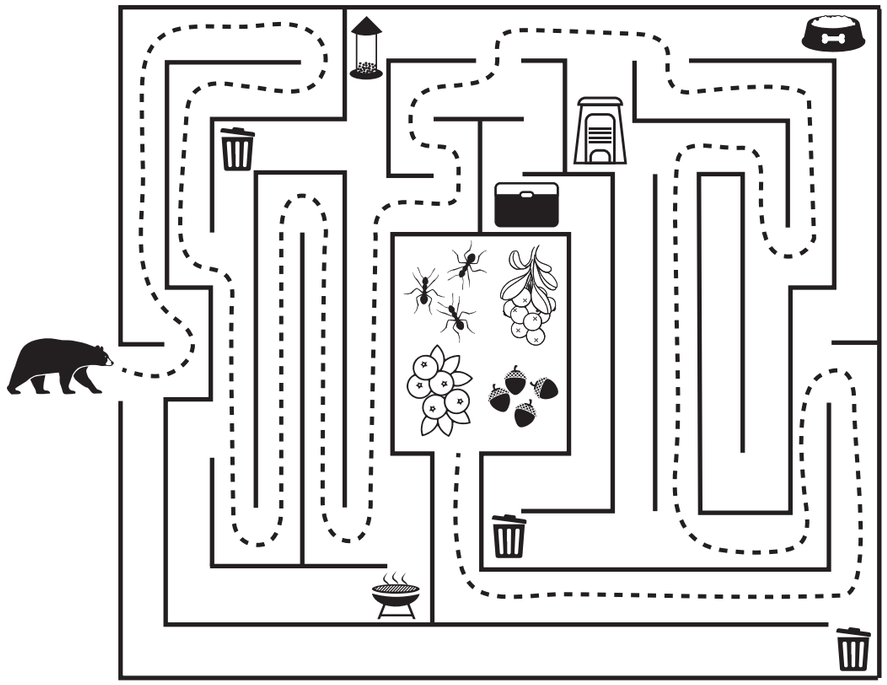

Manitoba